

Справка

О СТОИМОСТИ ЧИСТЫХ АКТИВОВ ПАЕВОГО ИНВЕСТИЦИОННОГО ФОНДА Открытый паевой инвестиционный фонд смешанных инвестиций «Финам Первый»

№ 0097-59837006 от 01.04.2003

Общество с ограниченной ответственностью "Управляющая компания "Финам Менеджмент"

Лицензия № 21-000-1-00095 от 20.12.2002г., выданная ФСФР России

Россия, 127006, г. Москва, пер. Настасьинский, д.7, стр. 2, комн. 29


Дата определения стоимости чистых активов

29 августа 2014 г. 20:00

Вид имущества	Код стр.	Сумма (оценочная стоимость) на 29.08.2014	Сумма (оценочная стоимость) на 28.08.2014
1	2	3	4
Активы:			
Денежные средства на счетах – всего, в том числе:	010	1 701 490,89	1 701 990,89
- в рублях	011	1 701 490,89	1 701 990,89
- в иностранной валюте	012	0,00	0,00
Денежные средства во вкладах - всего, в том числе:	020	0,00	0,00
- в рублях	021	0,00	0,00
- в иностранной валюте	022	0,00	0,00
Государственные ценные бумаги Российской Федерации	030	0,00	0,00
Государственные ценные бумаги субъектов Российской Федерации	040	485 446,50	485 496,00
Муниципальные ценные бумаги	050	0,00	0,00
Облигации российских хозяйственных обществ (кроме облигаций с ипотечным покрытием)	060	2 904 675,60	2 904 675,60
Акции российских акционерных обществ	070	21 779 809,00	21 792 740,30
Инвестиционные паи паевых инвестиционных фондов	080	0,00	0,00
Ипотечные ценные бумаги – всего, в том числе:	090	0,00	0,00
- облигации с ипотечным покрытием	091	0,00	0,00
- ипотечные сертификаты участия	092	0,00	0,00
Векселя, выданные российскими хозяйственными обществами	100	0,00	0,00
Ценные бумаги иностранных эмитентов – всего, в том числе:	110	0,00	0,00
- ценные бумаги иностранных государств	111	0,00	0,00
- ценные бумаги международных финансовых организаций	112	0,00	0,00
- акции иностранных акционерных обществ	113	0,00	0,00
- облигации иностранных коммерческих организаций	114	0,00	0,00
Закладные	120	0,00	0,00
Денежные требования по обеспеченным ипотекой обязательствам из кредитных договоров или договоров займа и права залогодержателя по договорам об ипотеке (за исключением удостоверенных закладными)	130	0,00	0,00
Денежные требования по обязательствам из кредитных договоров или договоров займа, по которым кредиты (займы) предоставлены для уплаты цены по договорам участия в долевом строительстве объектов недвижимого имущества и права залогодержателя по договорам залога имущественных прав по указанным договорам	140	0,00	0,00
Доли в российских обществах с ограниченной ответственностью	150	0,00	0,00
Недвижимое имущество, находящееся на территории Российской Федерации, – всего, в том числе:	160	0,00	0,00
- объекты незавершенного строительства	161	0,00	0,00
Недвижимое имущество, находящееся на территории иностранных государств, – всего, в том числе:	170	0,00	0,00
- объекты незавершенного строительства	171	0,00	0,00
Имущественные права на недвижимое имущество, находящееся на территории Российской Федерации, – всего, в том числе:	180	0,00	0,00
- право аренды недвижимого имущества	181	0,00	0,00
Имущественные права на недвижимое имущество, находящееся на территории иностранных государств, – всего, в том числе:	190	0,00	0,00


- право аренды недвижимого имущества	191	0,00	0,00
Имущественные права по обязательствам из договоров участия в долевом строительстве объектов недвижимого имущества	200	0,00	0,00
Имущественные права по обязательствам из инвестиционных договоров	210	0,00	0,00
Имущественные права по обязательствам из договоров, на основании которых осуществляется строительство (создание) объектов недвижимости на земельном участке, составляющем активы акционерного инвестиционного фонда или активы паевого инвестиционного фонда участия в долевом строительстве объектов недвижимого имущества	220	0,00	0,00
Имущественные права по обязательствам из договоров, на основании которых осуществляется реконструкция объектов недвижимости, составляющих активы акционерного инвестиционного фонда или активы паевого инвестиционного фонда	230	0,00	0,00
Проектно-сметная документация	240	0,00	0,00
Иное имущество	250	0,00	0,00
Дебиторская задолженность - всего, в том числе:	260	990 534,44	989 537,00
- средства, находящиеся у профессиональных участников рынка ценных бумаг	261	881 589,89	881 589,89
- дебиторская задолженность по сделкам купли-продажи имущества	262	0,00	0,00
- дебиторская задолженность по процентному (купонному) доходу по денежным средствам на счетах, во вкладах и по ценным бумагам	263	49 693,74	48 696,30
- прочая дебиторская задолженность	264	59 250,81	59 250,81
Итого сумма активов: (строки 010 + 020 + 030 + 040 + 050 + 060 + 070 +	270	27 861 956,43	27 874 439,79
Обязательства:			
Кредиторская задолженность	300	124 981,21	46 857,16
Резерв предстоящих расходов на выплату вознаграждения	310	49 355,21	124 443,29
Резерв для возмещения предстоящих расходов, связанных с доверительным управлением открытым паевым инвестиционным фондом	320	0,00	0,00
Итого сумма обязательств (строки 300 + 310 + 320)	330	174 336,42	171 300,45
Стоимость чистых активов: (строка 270 – строка 330)	400	27 687 620,01	27 703 139,34
Количество размещенных акций акционерного инвестиционного фонда (количество выданных инвестиционных паев паевого инвестиционного фонда) – штук	500	199 293,17539	199 293,17539
Стоимость чистых активов акционерного инвестиционного фонда в расчете на одну акцию (расчетная стоимость инвестиционного пая паевого инвестиционного фонда) (строка 400/ строка 500)	600	138,93	139,01

Генеральный директор управляющей компании


подпись

Шульга А.С.

Лицо, ответственное за составление отчетности, руководитель отдела учета внутренних операций (бэк-офис)


подпись

Кутьянова Е.С.

Представитель специализированного депозитария, ответственный за осуществление контроля за управлением имуществом фонда


подпись

НАЧАЛЬНИК ОТДЕЛА
КОНТРОЛЯ УПР-Я
КОНТР. И СОПР. ИФ
ГРИДНЕВА Ю.Е.

ОТЧЕТ

ОБ ИЗМЕНЕНИИ СТОИМОСТИ ЧИСТЫХ АКТИВОВ

Открытый паевой инвестиционный фонд смешанных инвестиций «Финам Первый»

№ 0097-59837006 от 01.04.2003

Общество с ограниченной ответственностью "Управляющая компания "Финам Менеджмент"


Лицензия № 21-000-1-00095 от 20.12.2002г., выданная ФСФР России

Россия, 127006, г. Москва, пер. Настасьинский, д.7, стр.2,комн.29


Дата составления отчета 29.08.2014

Причина изменения стоимости чистых активов	Код строки	Сумма
Стоимость чистых активов на начало отчетного периода	10	31 992 678,81
Выдача инвестиционных паев	20	589 540,03
Погашение инвестиционных паев	30	3 011 025,91
Обмен инвестиционных паев данного паевого инвестиционного фонда на инвестиционные паи других паевых инвестиционных фондов	40	1 085 128,52
Обмен инвестиционных паев других паевых инвестиционных фондов на инвестиционные паи данного паевого инвестиционного фонда	50	153 949,57
Выплата дохода от доверительного управления закрытым паевым инвестиционным фондом	60	0,00
Изменение стоимости чистых активов в результате операций с активами акционерного инвестиционного фонда (активами паевого инвестиционного фонда) и изменения стоимости активов фонда	70	-952 393,97
Стоимость чистых активов на конец отчетного периода (строки 010 + 020 – 030 - 040 + 050 – 060 +(-) 070)	80	27 687 620,01

Генеральный директор
управляющей компании


Шульга А.С.
подпись

Лицо, ответственное за составление отчетности,
руководитель отдела учета внутренних операций (бэк-офис)


Кутянова Е.С.
подпись

Представитель специализированного депозитария,
ответственный за осуществление контроля за
управлением имуществом фонда


подпись

НАЧАЛЬНИК ОТДЕЛА
КОНТРОЛЯ УПР-Я
КОНТР. И СОПР. ИФ
ГРИДНЕВА Ю.Е.

БАЛАНС ИМУЩЕСТВА

составляющего паевой инвестиционный фонд

на 29.08.2014

Открытый паевой инвестиционный фонд смешанных инвестиций «Финам Первый»

№ 0097-59837006 от 01.04.2003

Общество с ограниченной ответственностью "Управляющая компания "Финам Менеджмент"

Лицензия № 21-000-1-00095 от 20.12.2002г., выданная ФСФР России

Россия, 127006, г. Москва, пер. Настасьинский, д.7, стр.2,комн.29

(тыс. рублей)

Имущество (обязательства)	Код стр.	На начало года	На конец года
1	2	3	4
Имущество, составляющее паевой инвестиционный фонд			
Денежные средства на банковских счетах, всего	010	631,78	1 701,49
в том числе:			
- в рублях	011	631,78	1 701,49
в том числе составляющие 5 и более процентов стоимости имущества:			
Банк ФИНАМ ЗАО, 40701810900000000587 (Договор №16/01-587 от 16.01.2006)			1 701,49
- в иностранной валюте	012	0,00	0,00
Денежные средства в банковских вкладах, всего	020	2 000,00	0,00
в том числе:			
- в рублях	021	2 000,00	0,00
в том числе со сроком возврата вклада менее 1 года:		0,00	0,00
в том числе со сроком возврата вклада от 1 до 3-х лет:		2 000,00	0,00
Банк ФИНАМ ЗАО, 42005810800380000014 (Договор №11/06-587 деп от 11.06.2013)		2 000,00	0,00
в том числе со сроком возврата вклада более 3-х лет:		0,00	0,00
- в иностранной валюте	022	0,00	0,00
Ценные бумаги российских эмитентов, имеющие признаваемую котировку, всего	030	0,00	22 745,45
в том числе:			
- акции	031	0,00	21 779,81
в том числе составляющие 5 и более процентов стоимости имущества:			
Башнефть ОАО, АО, О выпуск		0,00	3 418,95
МТС ОАО, АО, 1-О выпуск		0,00	3 435,03
Новолипецкий МК ОАО, АО, 1-О выпуск		0,00	1 688,78
Ростелеком ОАО, АО, О выпуск		0,00	3 783,98
РусГидро ОАО, АО, 001 выпуск		0,00	2 832,59
Северсталь ОАО, АО, 002 выпуск		0,00	3 826,26
- облигации	032	0,00	965,64
в том числе со сроком погашения до 1 года:		0,00	0,00
в том числе со сроком погашения до 1 года до 3 лет:		0,00	0,00
в том числе со сроком погашения более 3 лет:		0,00	965,64
Ценные бумаги российских эмитентов, не имеющие признаваемую котировку, всего	040	24 908,19	2 424,48
в том числе:			
- акции	041	24 908,19	0,00
в том числе составляющие 5 и более процентов стоимости имущества:			
Башнефть ОАО, АО, О выпуск		3 526,68	0,00
Магнит (Краснодар) ОАО, АО, 001 выпуск		4 153,79	0,00
НОВАТЭК ОАО, АО, 2 выпуск		2 828,60	0,00
Норильский никель ГМК ОАО, АО, О выпуск		4 269,03	0,00

ПРОТЕК ОАО, АО, 1-О выпуск		2 045,95	0,00
Северсталь ОАО, АО, 002 выпуск		2 378,08	0,00
Система АФК ОАО, АО, О2 выпуск		4 217,47	0,00
- облигации	042	0,00	2 424,48
в том числе со сроком погашения до 1 года:		0,00	0,00
в том числе со сроком погашения до 1 года до 3 лет:		0,00	0,00
в том числе со сроком погашения более 3 лет:		0,00	2 424,48
в том числе составляющие 5 и более процентов стоимости имущества:			
Восточный экспресс банк ОАО, Обл, БО-04 выпуск		0,00	2 424,48
- векселя	043	0,00	0,00
- иные ценные бумаги	044	0,00	0,00
Дебиторская задолженность	050	4 764,56	990,53
- средства, переданные профессиональным участникам рынка ценных бумаг	051	4 647,76	881,59
в том числе составляющие 5 и более процентов стоимости имущества:			
ФИНАМ ЗАО		4 647,76	
- дебиторская задолженность по сделкам купли - продажи имущества	052	0,00	0,00
- дебиторская задолженность по процентному (купонному) доходу по банковским вкладам и ценным бумагам	053	116,79	49,69
- прочая дебиторская задолженность	054	0,00	59,25
Инвестиционные паи паевых инвестиционных фондов	060	0,00	0,00
Ценные бумаги иностранных эмитентов, всего	070	0,00	0,00
в том числе:			
- ценные бумаги иностранных государств	071	0,00	0,00
- ценные бумаги международных финансовых организаций	072	0,00	0,00
- облигации иностранных коммерческих организаций	073	0,00	0,00
- акции иностранных акционерных обществ	074	0,00	0,00
Доли в уставных капиталах российских обществ с ограниченной ответственностью	080	0,00	0,00
Доходные вложения в материальные ценности, всего	090	0,00	0,00
в том числе:			
- объекты недвижимого имущества, кроме строящихся и реконструируемых объектов	091	0,00	0,00
- строящиеся и реконструируемые объекты недвижимого имущества	092	0,00	0,00
- имущественные права на недвижимое имущество	093	0,00	0,00
- проектно-сметная документация	094	0,00	0,00
ИТОГО ИМУЩЕСТВО: (строки 010 + 020 + 030 + 040+ 050 + 060 + 070 + 080 + 090)	100	32 304,52	27 861,96
Обязательства, исполнение которых осуществляется за счет имущества, составляющего паевой инвестиционный фонд			
Кредиторская задолженность	110	179,37	124,98
Резервы на выплату вознаграждений	120	132,48	49,36
Инвестиционные паи	130	31 992,68	27 687,62
ИТОГО ОБЯЗАТЕЛЬСТВА: (строки 110 + 120 + 130)	140	32 304,52	27 861,96

Генеральный директор управляющей компании

Лицо, ответственное за составление отчетности, руководитель отдела учета внутренних операций (бэк-офис)



Шульга А.С.

Кутьянова Е.С.

СПРАВКА О СТОИМОСТИ АКТИВОВ

на 29.08.2014 г.

Открытый паевой инвестиционный фонд смешанных инвестиций «Финам Первый»

№ 0097-59837006 от 01.04.2003

Общество с ограниченной ответственностью "Управляющая компания "Финам Менеджмент"

Лицензия № 21-000-1-00095 от 20.12.2002г., выданная ФСФР России

Россия, 127006, г. Москва, пер. Настасьинский, д.7, стр.2,комн.29

Вид активов	Код стр.	Сумма денежных средств или стоимость иного имущества (тыс.рублей)	Доля от общей стоимости активов (процентов)	Доля от общего количества размещенных ценных бумаг (долей) (процентов)
1	2	3	4	5
Денежные средства на банковских счетах, всего	100	1 701,49	6,11	
в том числе:				
- в рублях	110	1 701,49	6,11	
Банк ФИНАМ ЗАО, 4070181090000000587 (Договор №16/01-587 от 16.01.2006)		1 701,49	6,11	
- в иностранной валюте	120	0,00	0,00	
Денежные средства в банковских вкладах, всего	200	0,00	0,00	
в том числе:				
- в рублях	210	0,00	0,00	
- в иностранной валюте	220	0,00	0,00	
Ценные бумаги, имеющие признаваемую котировку, всего	300	22 745,45	81,64	
в том числе:				
Ценные бумаги российских эмитентов, включенные в котировальные списки организаторов торговли на рынке ценных бумаг, включая	310	22 745,45	81,64	
- государственные ценные бумаги Российской Федерации	311	0,00	0,00	
- государственные ценные бумаги субъектов Российской Федерации	312	485,45	1,74	
Правительство Вологодской области, Обл, 003 выпуск		485,45	1,74	0,01196
- муниципальные ценные бумаги	313	0,00	0,00	
- облигации российских хозяйственных обществ	314	480,19	1,72	
ТРАНСАЭРО ОАО, Обл, БО-01 выпуск		480,19	1,72	0,01920
- обыкновенные акции открытых акционерных обществ, за исключением акций акционерных инвестиционных фондов	315	21 779,81	78,17	
Башнефть ОАО, АО, О выпуск		3 418,95	12,27	0,00117
Интер РАО ОАО, АО, О1 выпуск		869,58	3,12	0,00092
Магнитогорский МК ОАО, АО, 3 выпуск		1 105,95	3,97	0,00134
МТС ОАО, АО, 1-О выпуск		3 435,03	12,33	0,00058
Новолипецкий МК ОАО, АО, 1-О выпуск		1 688,78	6,06	0,00053
Ростелеком ОАО, АО, О выпуск		3 783,98	13,58	0,00143
РусГидро ОАО, АО, 001 выпуск		2 832,59	10,17	0,00107
Северсталь ОАО, АО, 002 выпуск		3 826,26	13,73	0,00128
ФСК ЕЭС ОАО, АО, 001 выпуск		818,70	2,94	0,00118
- обыкновенные акции акционерных инвестиционных фондов	316	0,00	0,00	
- привилегированные акции открытых акционерных обществ	317	0,00	0,00	
- инвестиционные паи паевых инвестиционных фондов	318	0,00	0,00	
Ценные бумаги российских эмитентов, не включенные в котировальные списки организаторов торговли на рынке ценных бумаг включая	320	0,00	0,00	
- государственные ценные бумаги Российской Федерации	321	0,00	0,00	
- государственные ценные бумаги субъектов Российской Федерации	322	0,00	0,00	
- муниципальные ценные бумаги	323	0,00	0,00	
- облигации российских хозяйственных обществ	324	0,00	0,00	
- обыкновенные акции открытых акционерных обществ, за исключением акций акционерных инвестиционных фондов	325	0,00	0,00	
- обыкновенные акции акционерных инвестиционных фондов	326	0,00	0,00	
- привилегированные акции открытых акционерных обществ	327	0,00	0,00	
- обыкновенные акции закрытых акционерных обществ	328	0,00	0,00	

- инвестиционные паи паевых инвестиционных фондов	329	0,00	0,00	
Ценные бумаги российских эмитентов, не имеющие признаваемую котировку, всего в том числе:	400	2 424,48	8,70	
- государственные ценные бумаги Российской Федерации	410	0,00	0,00	
- государственные ценные бумаги субъектов Российской Федерации	420	0,00	0,00	
- муниципальные ценные бумаги	430	0,00	0,00	
- облигации российских хозяйственных обществ	440	2 424,48	8,70	
Восточный экспресс банк ОАО, Обл, БО-04 выпуск		2 424,48	8,70	0,08360
- обыкновенные акции открытых акционерных обществ, за исключением акций акционерных инвестиционных фондов	450	0,00	0,00	
- обыкновенные акции акционерных инвестиционных фондов	460	0,00	0,00	
- привилегированные акции открытых акционерных обществ	470	0,00	0,00	
- обыкновенные акции закрытых акционерных обществ	480	0,00	0,00	
- инвестиционные паи паевых инвестиционных фондов	490	0,00	0,00	
- векселя	491	0,00	0,00	
Ценные бумаги иностранных эмитентов, всего в том числе:	500	0,00	0,00	
- ценные бумаги иностранных государств	510	0,00	0,00	
- ценные бумаги международных финансовых организаций	520	0,00	0,00	
- облигации иностранных коммерческих организаций	530	0,00	0,00	
- акции иностранных акционерных обществ	540	0,00	0,00	
Доли в уставных капиталах российских обществ с ограниченной ответственностью	600	0,00	0,00	
Недвижимое имущество	700	0,00	0,00	
Имущественные права на недвижимое имущество	800	0,00	0,00	
Строящиеся и реконструируемые объекты недвижимого имущества	900	0,00	0,00	
Проектно-сметная документация	1000	0,00	0,00	
Иные доходные вложения в материальные ценности	1100	0,00	0,00	
Дебиторская задолженность в том числе:	1200	990,53	3,56	
- средства, переданные профессиональным участникам рынка ценных бумаг	1210	881,59	3,16	
ФИНАМ ЗАО		881,59	3,16	
- дебиторская задолженность по сделкам купли - продажи имущества	1220	0,00	0,00	
- дебиторская задолженность по процентному (купонному) доходу по банковским вкладам и ценным бумагам	1230	49,69	0,18	
Купон Восточный экспресс банк ОАО, Обл, БО-04 выпуск		9,86	0,04	
Купон Правительство Вологодской области, Обл, 003 выпуск		10,58	0,04	
Купон ТРАНСАЭРО ОАО, Обл, БО-01 выпуск		29,26	0,11	
- прочая дебиторская задолженность	1240	59,25	0,21	
ИТОГО АКТИВОВ (строки 100 + 200 + 300+ 400 + 500 + 600 + 700 + 800 + 900 +1000 + 1100 + 1200)	1300	27 861,96	100,00	

ПРИМЕЧАНИЕ 1: Срок возврата вклада

ПРИМЕЧАНИЕ 2: Даты погашения ценных бумаг

Восточный экспресс банк ОАО, Обл, БО-04 выпуск	14 августа 2015 г.
Правительство Вологодской области, Обл, 003 выпуск	05 декабря 2017 г.
ТРАНСАЭРО ОАО, Обл, БО-01 выпуск	03 марта 2015 г.

Генеральный директор управляющей компании

Лицо, ответственное за составление отчетности, руководитель отдела учета внутренних операций (бэк-офис)



ОТЧЕТ

О ПРИРОСТЕ (ОБ УМЕНЬШЕНИИ) СТОИМОСТИ ИМУЩЕСТВА

за период с 01.01.2014 по 29.08.2014

Открытый паевой инвестиционный фонд смешанных инвестиций «Финам Первый»

№ 0097-59837006 от 01.04.2003

Общество с ограниченной ответственностью "Управляющая компания "Финам Менеджмент"

Лицензия № 21-000-1-00095 от 20.12.2002г., выданная ФСФР России

Россия, 127006, г. Москва, пер. Настасьинский, д.7, стр.2,комн.29

(тыс. рублей)

Наименование показателя	Код строки	За отчетный период	За соответствующий период прошлого года
1	2	3	4
Выручка от продажи ценных бумаг	10	72 627,30	115 407,11
Расходы, связанные с продажей ценных бумаг	20	77 486,86	118 356,23
Результат от продажи ценных бумаг (010 - 020)	30	-4 859,55	-2 949,12
Выручка от продажи недвижимого имущества или передачи имущественных прав на недвижимое имущество	40	0,00	0,00
Расходы, связанные с продажей недвижимого имущества или передачей имущественных прав на недвижимое имущество	50	0,00	0,00
Результат от продажи недвижимого имущества или передачи имущественных прав на недвижимое имущество (040-050)	60	0,00	0,00
Выручка от продажи иного имущества	70	0,00	0,00
Расходы, связанные с продажей иного имущества	80	0,00	0,00
Результат от продажи иного имущества (070 - 080)	90	0,00	0,00
Процентный доход по банковским вкладам и ценным бумагам	100	335,80	46,03
Дивиденды по акциям	110	1 234,30	656,61
Прирост (уменьшение) средств в иностранной валюте	120	0,00	0,00
Выручка от сдачи недвижимого имущества в аренду	130	0,00	0,00
Прирост (+) или уменьшение (-) стоимости ценных бумаг, имеющих признаваемую котировку, всего в том числе	140	3 095,52	-4 048,09
- акции	141	3 101,42	-4 048,09
- облигации	142	-5,90	0,00
- инвестиционные паи	143	0,00	0,00
Прирост (+) или уменьшение (-) стоимости ценных бумаг, не имеющих признаваемой котировки всего в том числе	150	-48,47	0,00
- акции	151	0,00	0,00
- облигации	152	-48,47	0,00
- векселя	153	0,00	0,00
- иные ценные бумаги	154	0,00	0,00
Прирост (+) или уменьшение (-) стоимости недвижимого имущества или имущественных прав на недвижимое имущество	160	0,00	0,00
Вознаграждение и расходы, связанные с управлением акционерным инвестиционным фондом или доверительным управлением паевым инвестиционным фондом	170	843,16	1 006,77
в том числе резерв на выплату вознаграждений	171	780,97	941,48
Прочие доходы	180	133,18	282,84
Прочие расходы	190	0,00	0,00
Прирост имущества, составляющего паевой инвестиционный фонд, в результате выдачи инвестиционных паев	200	743,49	3 610,23
Уменьшение имущества, составляющего паевой инвестиционный фонд, в результате погашения или обмена инвестиционных паев	210	4 096,15	8 121,06
Итого: прирост (+) или уменьшение (-) стоимости имущества, принадлежащего акционерному инвестиционному фонду, или имущества, составляющего паевой инвестиционный фонд (030+060+090+100+110+120+130+140+150+160+180+200-170-190-210)	200	-4 305,05	-11 529,33

Генеральный директор управляющей компании

Лицо, ответственное за составление отчетности, руководитель отдела учета внутренних операций (бэк-офис)

Шульга А.С.

Кутянова Е.С.



ОТЧЕТ

О владельцах акций акционерного инвестиционного фонда и владельцах инвестиционных паев паевого инвестиционного фонда

Открытый паевой инвестиционный фонд смешанных инвестиций «Финам Первый»
№ 0097-59837006 от 01.04.2003

Общество с ограниченной ответственностью «Управляющая компания «Финам Менеджмент»
Лицензия № 21-000-1-00095 от 20.12.2002г., выданная ФСФР России
Россия, 127006, г. Москва, пер. Настасьинский, д.7, стр. 2, комн. 29

Наименование показателя	Код строки	На 01.01.2014	На 29.08.2014
1	2	3	4
Количество размещенных акций акционерного инвестиционного фонда по которым зарегистрированы отчеты об итогах выпуска (количество выданных инвестиционных паев паевого инвестиционного фонда) всего	100	223 761,37749	199 293,17539
из них:			
принадлежащих физическим лицам, место жительства (регистрации) которых находится в Российской Федерации	110	221 016,67688	196 588,47478
принадлежащих юридическим лицам, место нахождения постоянно действующего исполнительного органа (юридического лица, которому переданы функции единоличного исполнительного органа) которых находится в Российской Федерации	120	7,26820	7,26820
принадлежащих физическим лицам, место жительства (регистрации) которых находится за пределами территории Российской Федерации	130	8,43241	8,43241
принадлежащих юридическим лицам, место нахождения постоянно действующего исполнительного органа (юридического лица, которому переданы функции единоличного исполнительного органа) которых находится за пределами территории Российской Федерации	140	0,00000	0,00000
находящихся у номинальных держателей	150	2 729,00000	2 689,00000
Количество лицевых счетов в реестре акционеров акционерного инвестиционного фонда (реестре владельцев инвестиционных паев паевого инвестиционного фонда), всего	200	5 252	5 232
из них:			
лицевых счетов физических лиц, место жительства (регистрации) которых находится в Российской Федерации	210	5 242	5 222
лицевых счетов юридических лиц, место нахождения постоянно действующего исполнительного органа (юридического лица, которому переданы функции единоличного исполнительного органа) которых находится в Российской Федерации	220	3	3
лицевых счетов физических лиц, место жительства (регистрации) которых находится за пределами территории Российской Федерации	230	5	5
лицевых счетов юридических лиц, место нахождения постоянно действующего исполнительного органа (юридического лица, которому переданы функции единоличного исполнительного органа) которых находится за пределами территории Российской Федерации	240	1	1
лицевых счетов номинальных держателей	250	1	1

Генеральный директор управляющей компании

Шульга А.С.

Лицо, ответственное за составление отчетности, руководитель отдела учета внутренних операций (бэк-офис)

Кутьянова Е.С.



СПРАВКА
О НЕСОБЛЮДЕНИИ ТРЕБОВАНИЙ К СОСТАВУ И СТРУКТУРЕ АКТИВОВ
за август 2014

Открытый паевой инвестиционный фонд смешанных инвестиций «Финам Первый»
№ 0097-59837006 от 01.04.2003
Общество с ограниченной ответственностью «Управляющая компания «Финам Менеджмент»
Лицензия № 21-000-1-00095 от 20.12.2002г., выданная ФСФР России
Россия, 127006, г. Москва, пер. Настасьинский, д.7, стр. 2, комн. 29

1. Несоблюдение требований к составу активов

Наименование имущества приобретенного с нарушением требований к составу активов	Оценочная стоимость (тыс.рублей)	Доля в стоимости активов (процентов)	Дата приобретения	Дата отчуждения (предполагаемого отчуждения)
	2	3	4	5
X	X	X	X	X

2. Несоблюдение требований к структуре активов

2.1. Несоблюдение ограничений, установленных в процентах от стоимости активов

Содержание ограничения	Наименование активов, по которым выявлено нарушение или несоответствие	Сумма денежных средств или стоимость иного имущества (тыс.рублей)	Факт.доля в стоимости активов (процентов)	Доля в стоимости активов в соответствии с инвестиционной декларацией (процентов)	Дата возникновения нарушения или несоответствия	Дата устранения нарушения или несоответствия
	2	3	4	5	6	7
X	X	X	X	X	X	X

2.2. Несоблюдение ограничений, установленных в процентах от количества размещенных (выданных) ценных бумаг

Содержание ограничения	Наименование активов по которым выявлено нарушение или несоответствие	Сумма денежных средств или стоимость иного имущества (тыс.рублей)	Факт.доля от количества размещенных (выданных) ценных бумаг (процентов)	Доля от количества размещенных (выданных) ценных бумаг в соответствии с инвестиционной декларацией (процентов)	Дата возникновения нарушения или несоответствия	Дата устранения нарушения или несоответствия
	2	3	4	5	6	7
X	X	X	X	X	X	X

Генеральный директор управляющей компании

Лицо, ответственное за составление отчетности, руководитель отдела учета внутренних операций (бэк-офис)

Шульга А.С.

Кутьянова Е.С.

